




## Teilspernung Luisenstraße Dezember 2014 bis September 2015

Aufgrund der Baumaßnahmen am Bettenhochhaus kommt es zu einer Teilspernung der Luisenstraße. Wir bitten, die auftretenden Unannehmlichkeiten zu entschuldigen. Zur besseren Orientierung finden Sie auf der Rückseite einen aktualisierten Lageplan.











### Straßenverkehr

#### **Vollsperrung im Brückenbereich** (Luisenstraße 7 bzw. 64)

- Zufahrt zu  **Rettungsstelle, Kreißsaal und Intensivmedizin:**  
über nördlichen Abschnitt Luisenstraße/Robert-Koch-Platz
- Zufahrt zum Campusgelände:  
Schumannstraße/Charitéplatz 1 , Hannoversche Straße 11 
- Umfahrung Hauptbahnhof:  
über Reinhardtstraße und Kapelle-Ufer
- Umfahrung Richtung Invalidenstraße:  
über Reinhardt-, Friedrich-, Hannoversche und Hessische Straße

### Fußgänger/Radfahrer

#### **Kein Durchgang im Brückenbereich** (Luisenstraße 7 bzw. 64)

- Zugang zu  **Rettungsstelle, Kreißsaal und Intensivmedizin:**  
über nördlichen Abschnitt Luisenstraße/Robert-Koch-Platz
- Zugang zum Campusgelände (barrierefrei):  
über Schumannstraße/Charitéplatz 1 , über Luisenstraße 9 ,  
über Luisenstraße 13 , über Hannoversche Straße 11 
- Stationäre Aufnahme Charité Campus-Klinik und Dermatologie:  
am Durchgang Luisenstraße 9 
- Zugang zu Physiotherapie und Funktionsdiagnostik:  
(ehem. Luisenstraße 7; jetzt Rahel-Hirsch-Weg 6 gegenüber der  
Charité Campus-Klinik) über Campuseingänge , ,  und 

### Buslinie 147

#### **Haltestellen**

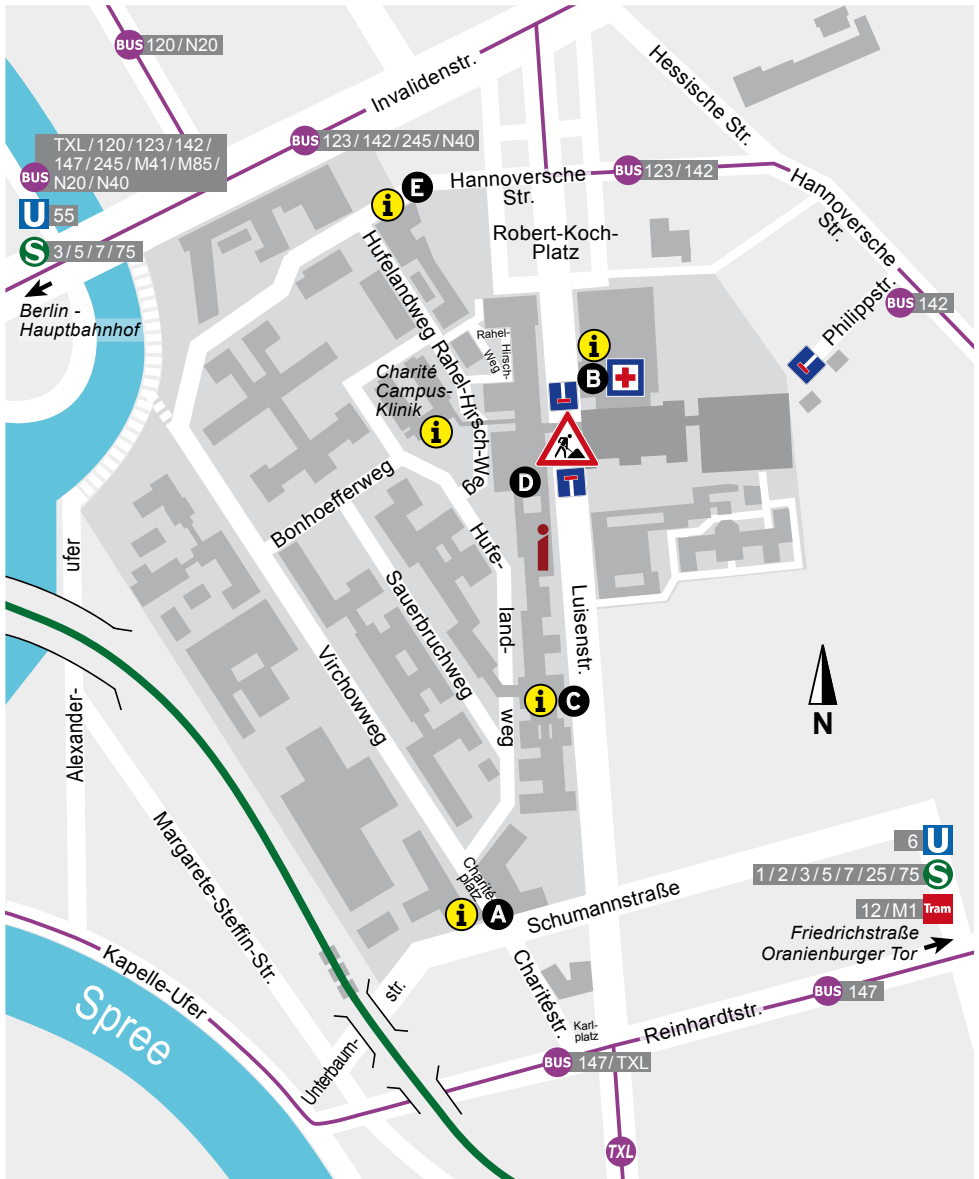
- Schumannstraße:  
Ersatzhaltestelle Karlplatz
- Charité Campus Mitte  
und Invalidenpark:  
entfallen










#### Weitere Informationen



#### **infocenter** BAU

Campus Charité Mitte  
Luisenstraße 10, 10117 Berlin  
Montag bis Freitag 9 bis 17 Uhr  
t: +49 30 450 570 520  
infocenter-bau@charite.de  
<http://infocenter.charite.de>



-  Baustelle Luisenstraße 7/64 |  Info-Punkt |  infocenter BAU (Luisenstr. 10)
-  **A** Haupteingang Charitéplatz 1 (für Fußgänger, PKW und Lieferverkehr)
-  **B**  Rettungsstelle, Kreißaal, Intensivstationen | Luisenstraße 65
-  **C** Eingang Ambulanzen | Luisenstraße 13 (Mo-Fr, 6 bis 20 Uhr)
-  **D** Durchgang zum Campusgelände | Luisenstraße 9 (nur für Fußgänger)
-  **E** Zugang Hannoversche Straße 11 (für Fußgänger, PKW und Lieferverkehr)